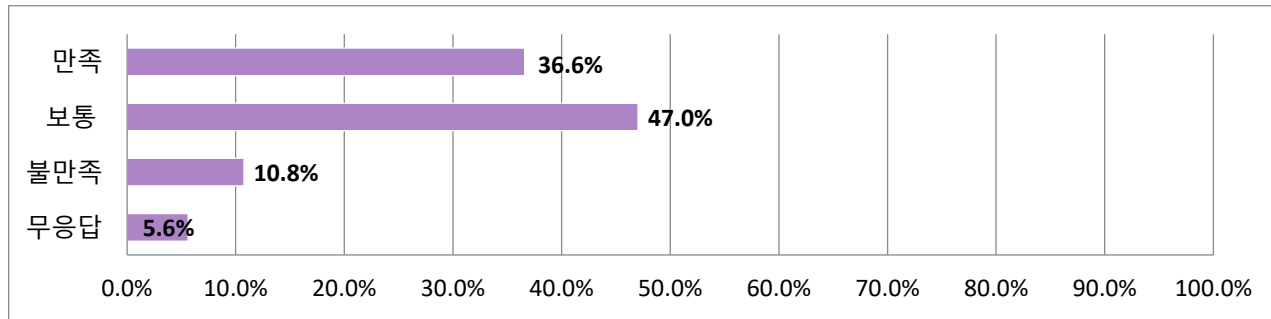


## 2022학년도 학생생활관 만족도 설문조사 결과

설문조사 기간	2022. 11. 4.(금) ~ 11. 11.(금)	한발관 응답수	156명 (남: 55명, 여: 101명)
총 설문참여자 수	총 1364명 중 910명 참여	1차 BTL관 응답수	321명 (남: 169명, 여: 152명)
전체문항개수	22항목	3차 BTL관 응답수	433명 (남: 233명, 여: 200명)

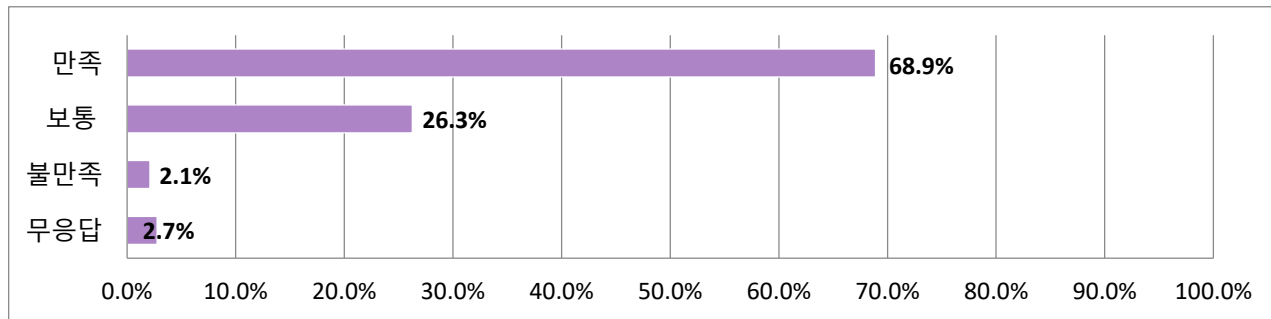
### ○ 생활관 이용 만족도

#### 1. 생활관비 적정여부



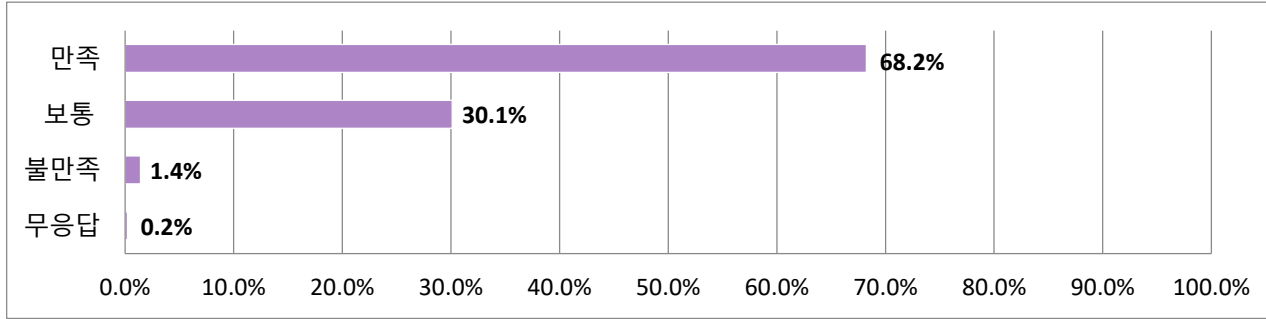
응답	전체	비율
만족	333	36.6%
보통	428	47.0%
불만족	98	10.8%
무응답	51	5.6%
<b>계</b>	<b>910</b>	<b>100%</b>

#### 2. 룸메이트와의 생활



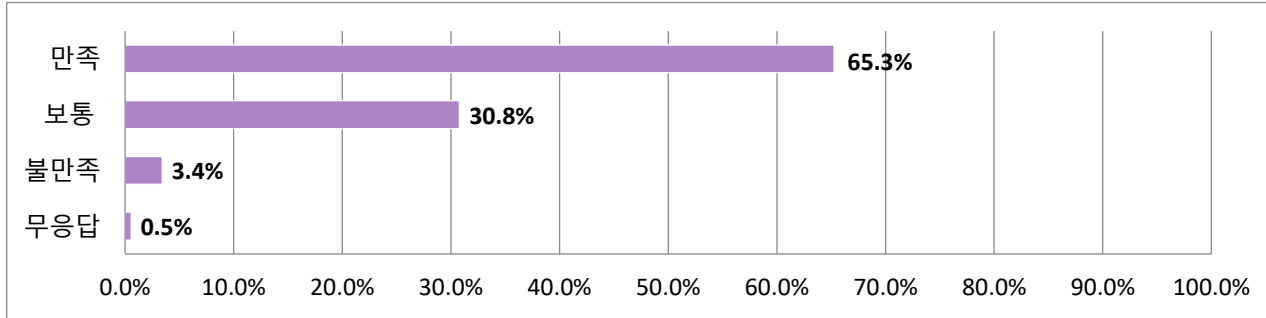
응답	전체	비율
만족	627	68.9%
보통	239	26.3%
불만족	19	2.1%
무응답	25	2.7%
<b>계</b>	<b>910</b>	<b>100%</b>

### 3. 관생수칙 및 상.벌점



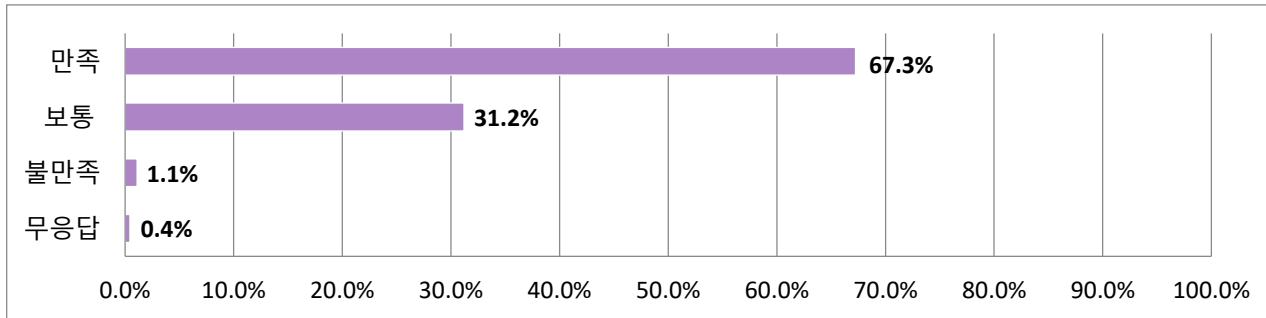
응답	전체	비율
만족	621	68.2%
보통	274	30.1%
불만족	13	1.4%
무응답	2	0.2%
<b>계</b>	<b>910</b>	<b>100%</b>

### 4. 홈페이지 및 입사신청 이용



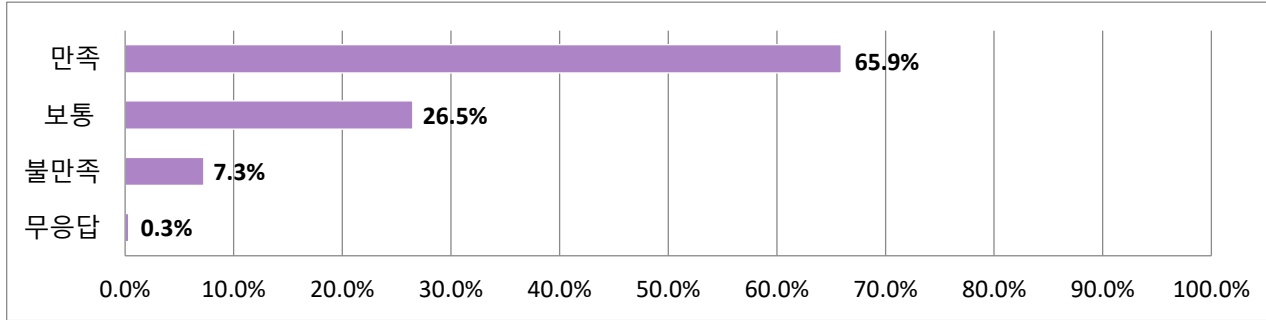
응답	전체	비율
만족	594	65.3%
보통	280	30.8%
불만족	31	3.4%
무응답	5	0.5%
<b>계</b>	<b>910</b>	<b>100%</b>

### 5. 하자신고 시 접수 및 처리기간



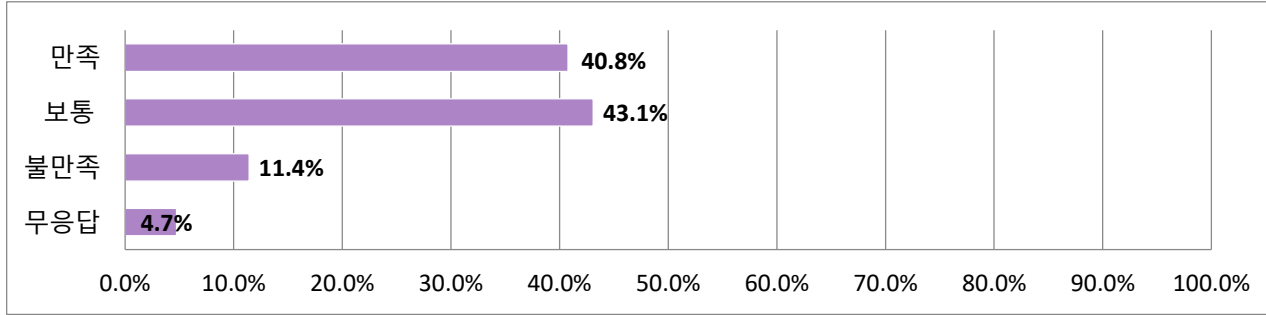
응답	전체	비율
만족	612	67.3%
보통	284	31.2%
불만족	10	1.1%
무응답	4	0.4%
<b>계</b>	<b>910</b>	<b>100%</b>

## 6. 냉·난방 및 온수공급 적정여부



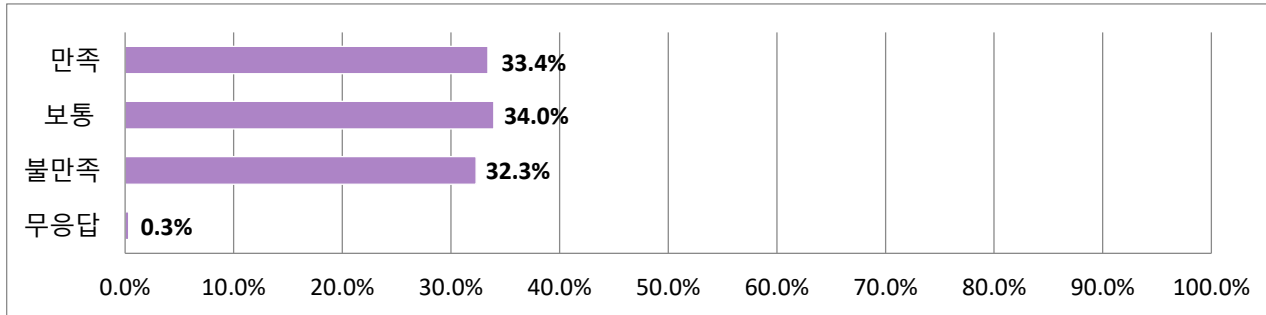
응답	전체	비율
만족	600	65.9%
보통	241	26.5%
불만족	66	7.3%
무응답	3	0.3%
<b>계</b>	<b>910</b>	<b>100%</b>

## 7. 인터넷망 이용-랜선 연결 시



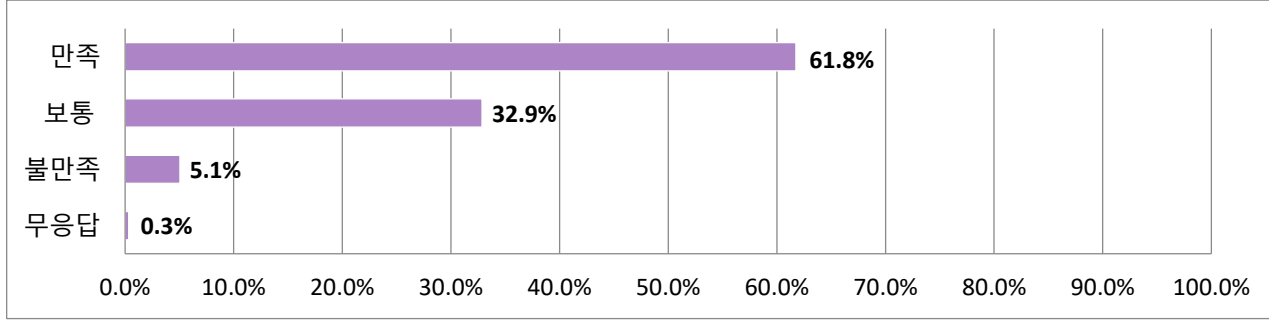
응답	전체	비율
만족	371	40.8%
보통	392	43.1%
불만족	104	11.4%
무응답	43	4.7%
<b>계</b>	<b>910</b>	<b>100%</b>

## 8. 인터넷망 이용-와이파이 연결 시



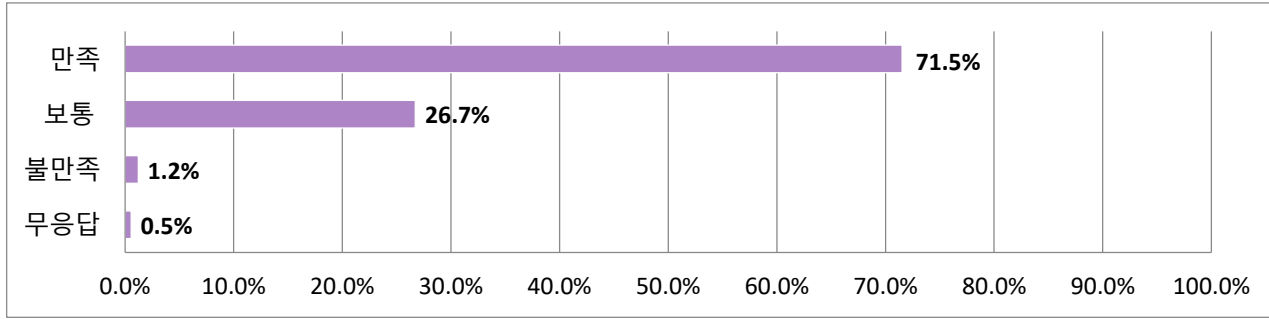
응답	전체	비율
만족	304	33.4%
보통	309	34.0%
불만족	294	32.3%
무응답	3	0.3%
<b>계</b>	<b>910</b>	<b>100%</b>

9. 생활관 학습실 및 편의시설 이용(독서실, RC센터, 체력단련실, 취사실, 세탁실, 편의점 등)



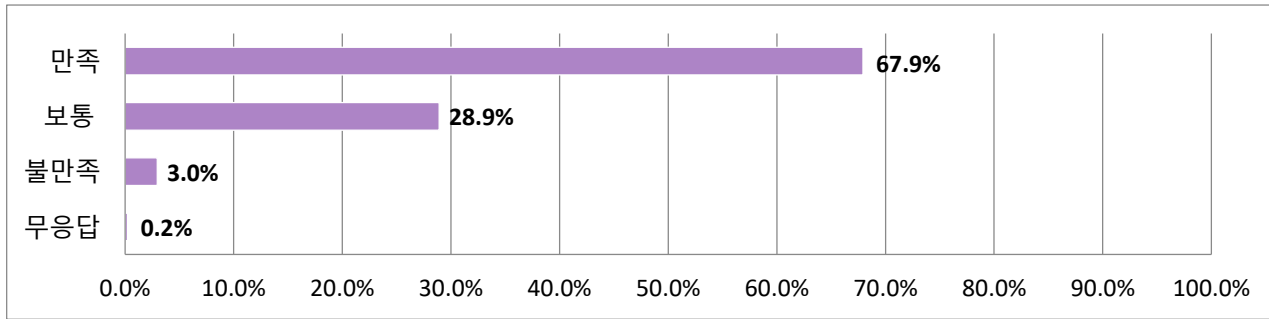
응답	전체	비율
만족	562	61.8%
보통	299	32.9%
불만족	46	5.1%
무응답	3	0.3%
<b>계</b>	<b>910</b>	<b>100%</b>

10. 순찰.보안 및 CCTV 방재시설



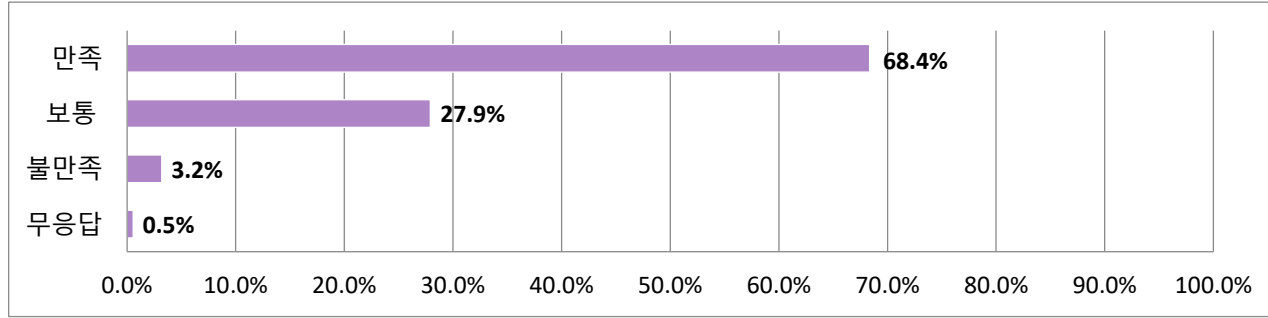
응답	전체	비율
만족	651	71.5%
보통	243	26.7%
불만족	11	1.2%
무응답	5	0.5%
<b>계</b>	<b>910</b>	<b>100%</b>

11. 점호 횟수 및 시간



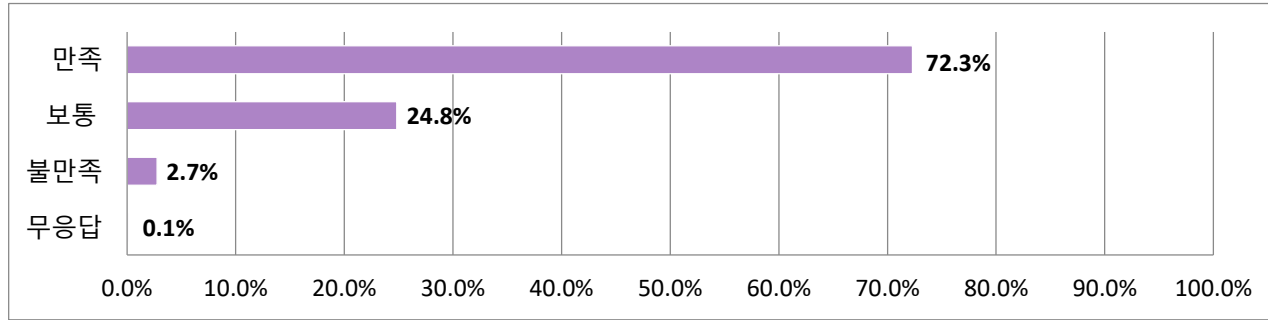
응답	전체	비율
만족	618	67.9%
보통	263	28.9%
불만족	27	3.0%
무응답	2	0.2%
<b>계</b>	<b>910</b>	<b>100%</b>

## 12. 카드키 및 출입통제 이용



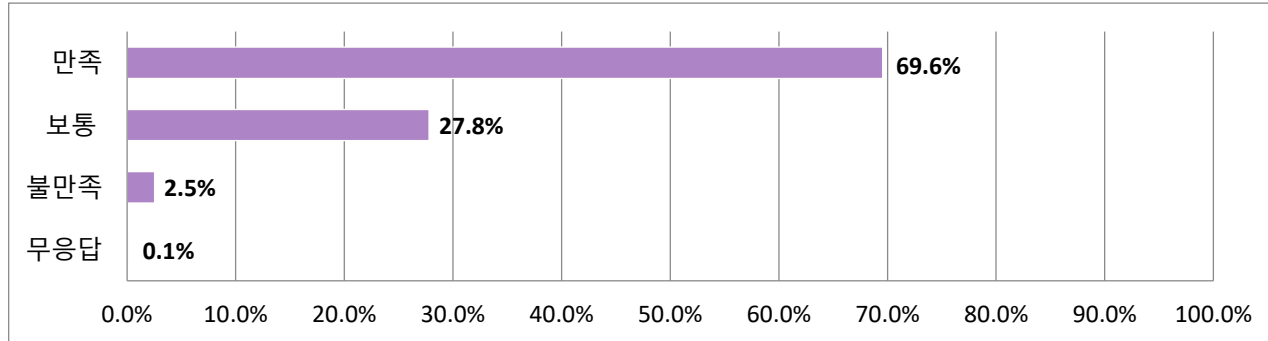
응답	전체	비율
만족	622	68.4%
보통	254	27.9%
불만족	29	3.2%
무응답	5	0.5%
<b>계</b>	<b>910</b>	<b>100%</b>

## 13. 공용화장실, 취사실, 복도, 계단, 청소상태



응답	전체	비율
만족	658	72.3%
보통	226	24.8%
불만족	25	2.7%
무응답	1	0.1%
<b>계</b>	<b>910</b>	<b>100%</b>

## 14. 일반쓰레기 수거 상태

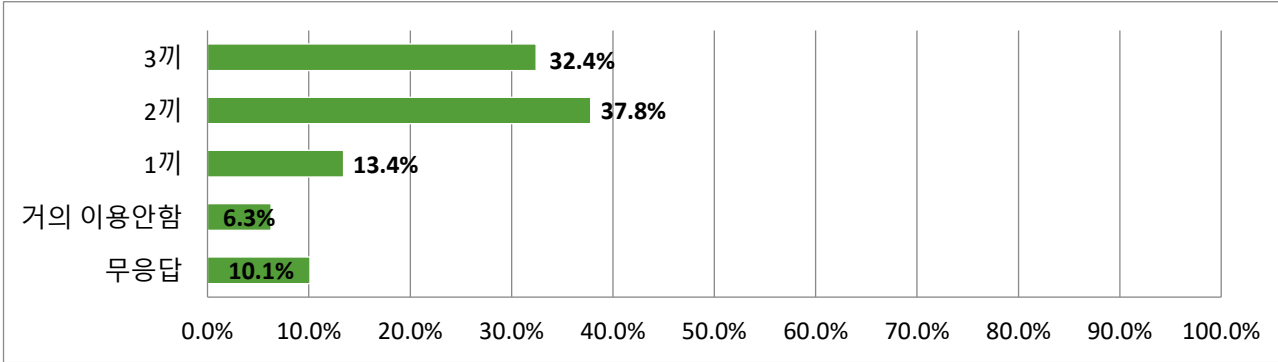


응답	전체	비율
만족	633	69.6%
보통	253	27.8%
불만족	23	2.5%
무응답	1	0.1%
<b>계</b>	<b>910</b>	<b>100%</b>

# 2022학년도 학생생활관 만족도 설문조사 결과

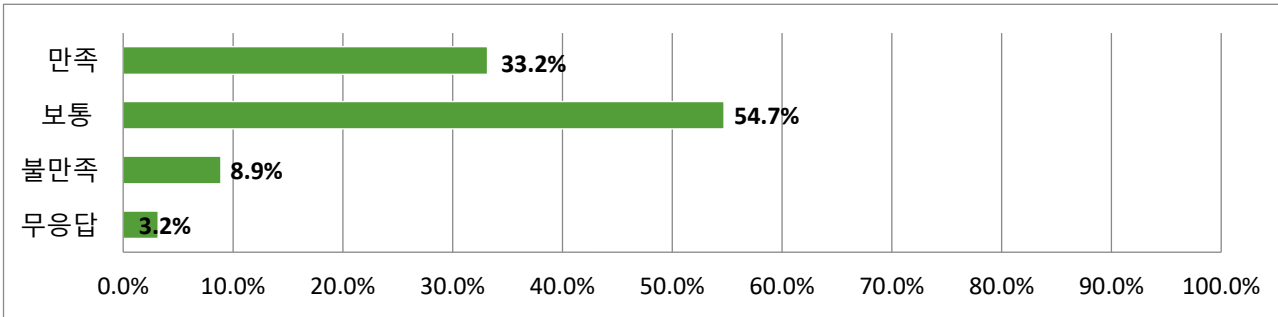
## ○ 생활관 식당 이용 만족도

### 1. 현재 생활관에서 1일(평일 및 주말포함) 몇 끼 정도 식사를 하십니까?



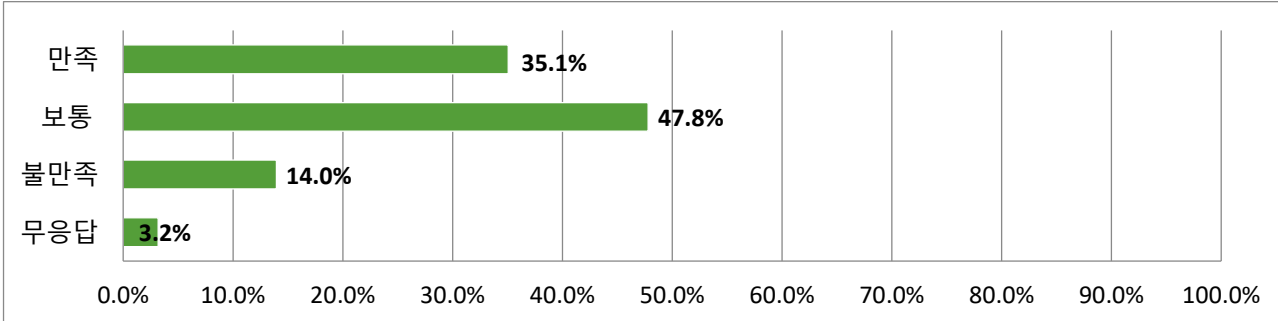
응답	전체	비율
3끼	295	32.4%
2끼	344	37.8%
1끼	122	13.4%
거의 이용안함	57	6.3%
무응답	92	10.1%
<b>계</b>	<b>910</b>	<b>100%</b>

### 2. 식단 메뉴의 다양화



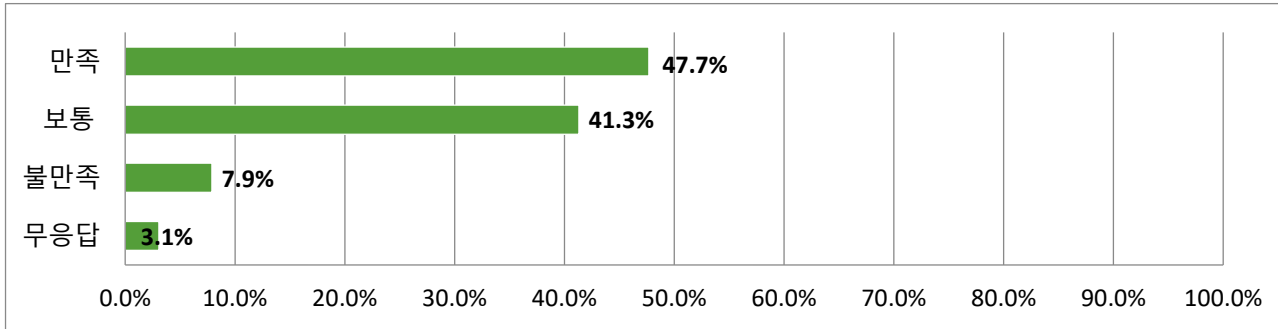
응답	전체	비율
만족	302	33.2%
보통	498	54.7%
불만족	81	8.9%
무응답	29	3.2%
<b>계</b>	<b>910</b>	<b>100%</b>

### 3. 음식의 질과 양



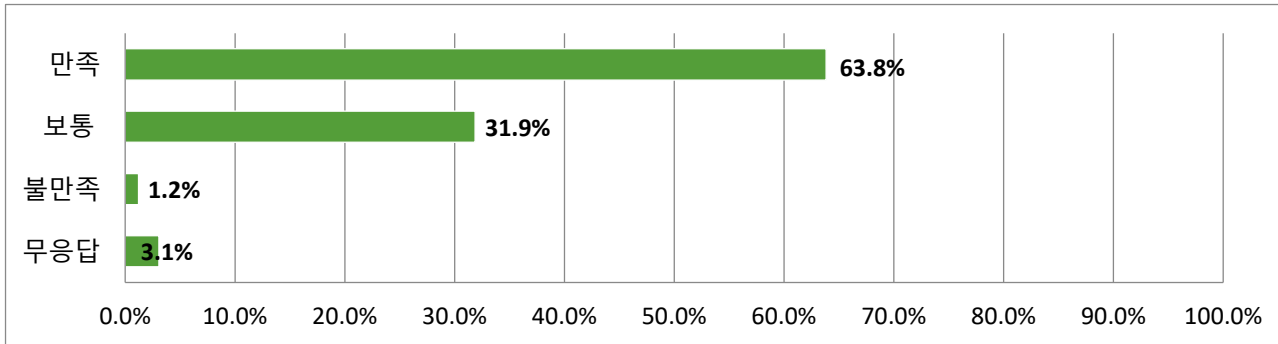
응답	전체	비율
만족	319	35.1%
보통	435	47.8%
불만족	127	14.0%
무응답	29	3.2%
<b>계</b>	<b>910</b>	<b>100%</b>

#### 4. 위생상태



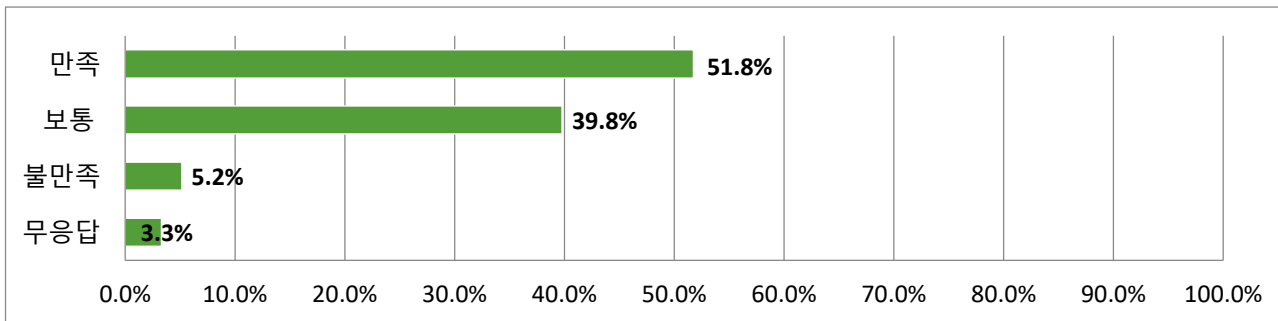
응답	전체	비율
만족	434	47.7%
보통	376	41.3%
불만족	72	7.9%
무응답	28	3.1%
<b>계</b>	<b>910</b>	<b>100%</b>

#### 5. 직원 친절도



응답	전체	비율
만족	581	63.8%
보통	290	31.9%
불만족	11	1.2%
무응답	28	3.1%
<b>계</b>	<b>910</b>	<b>100%</b>

#### 6. 식당 이용시간

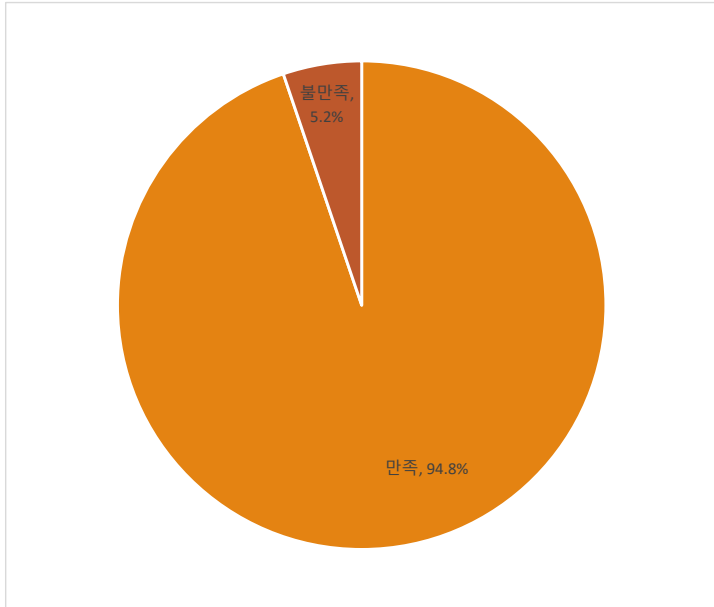


응답	전체	비율
만족	471	51.8%
보통	362	39.8%
불만족	47	5.2%
무응답	30	3.3%
<b>계</b>	<b>910</b>	<b>100%</b>

## 2022학년도 학생생활관 만족도 설문조사 결과

### ○ 생활관 만족도 조사 종합평가

종합적으로 평가 할 때 생활관에 대하여 전반적으로 얼마나 만족 하십니까?



생활관별 통계								전체 통계
보기	인화동(남)	성실동(여)	소나무동(남)	목련화동(여)	인재동(남)	미래동(여)	합계	
1) 매우만족	4명	18명	29명	33명	33명	29명	146명	[1~3] 만 족
2) 만족	29명	60명	79명	73명	123명	125명	489명	863명
3) 보통	9명	16명	60명	40명	63명	40명	228명	94.8%
4) 불만족	1명	2명	1명	1명	4명	2명	11명	[4~6] 불만족
5) 매우불만족	0명	1명	0명	0명	0명	0명	1명	47명
6) 무응답	12명	4명	0명	5명	10명	4명	35명	5.2%
합계	55명	101명	169명	152명	233명	200명	910명	